

## Ruhestandsplaner

- Lebensfinanzplan -

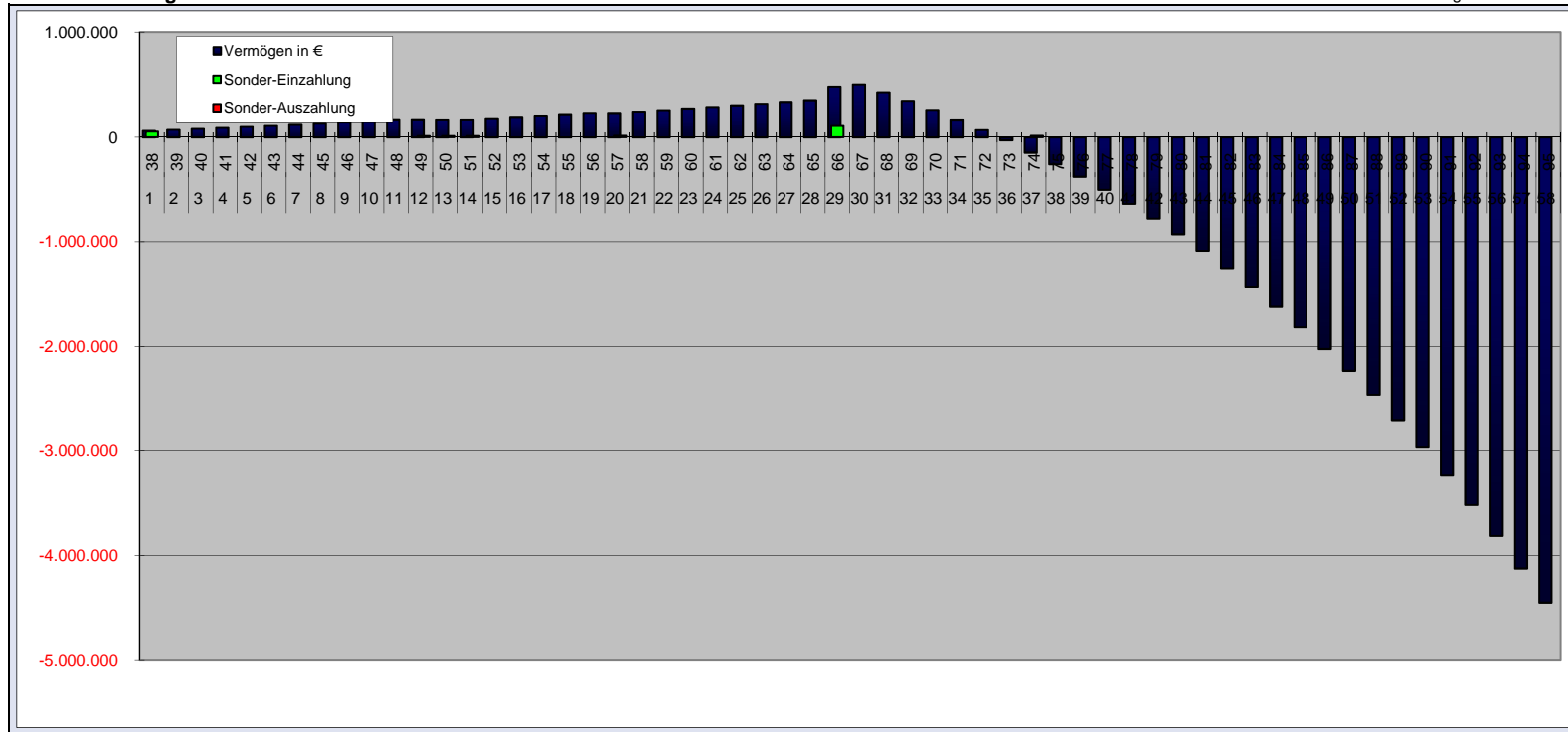
Netto-Einkommen		Dynamik p.a.	Alter	Ansparzeit	Renten-Beginn	Entnahme	Renten-Dauer (bis)	Bemerkung
Mandant(in)	5.000 € Hans Beispiel	3,00%	37 J.	30 J.	67 J.	28 J.	95 J.	1. IST Situation
Ehepartner	800 € Evi Beispiel		33 J.		63 J.		91 J.	Pleite mit 73 Jahren
	5.800 € Gesamt							
<b>WUNSCHRENTE</b>	mtl. 3.300 €	Inflationsrate 3,00%				58 Jahre	Gesamtzeit	
Gesetzli. Rente, ab M.	67 J.	Dynamik 0,50%						
Gesetzli. Rente, ab P.	67 J. 450 €	0,50%						
Sonstige Renten, ab	67 J. 500 €	Dynamik 0,00%						
Sonstige Einnahmen	67 J.	Dynamik						
<b>= Versorgungslücke</b>	mtl. 2.350 €							
<b>Anlagebetrag</b>	einmalig 55.000 €							Geplanter Endwert am Ende
	mtl. 575 €	Dynamik		zusätzlich 0,00 € sparen				der Rentendauer
<b>Erwartete Netto-Anlagerendite</b>	3,00%	in Sparphase						
(nach Steuern und Gebühren)	3,00%	in Entnahmephase		um Ziel zu erreichen!				
					<b>Vermögen zum Rentenbeginn (67 J.) 501.324</b>			

### Wertentwicklung - Grafik

Alle Berechnungen ohne Gewähr.

#### Hinweis

Ihr Vermögen und die geplante monatliche Sparrate reicht leider nicht aus, um das angestrebte Ziel zu erreichen. Sie sollten jeden Monat noch mindestens n.v. zusätzlich sparen.



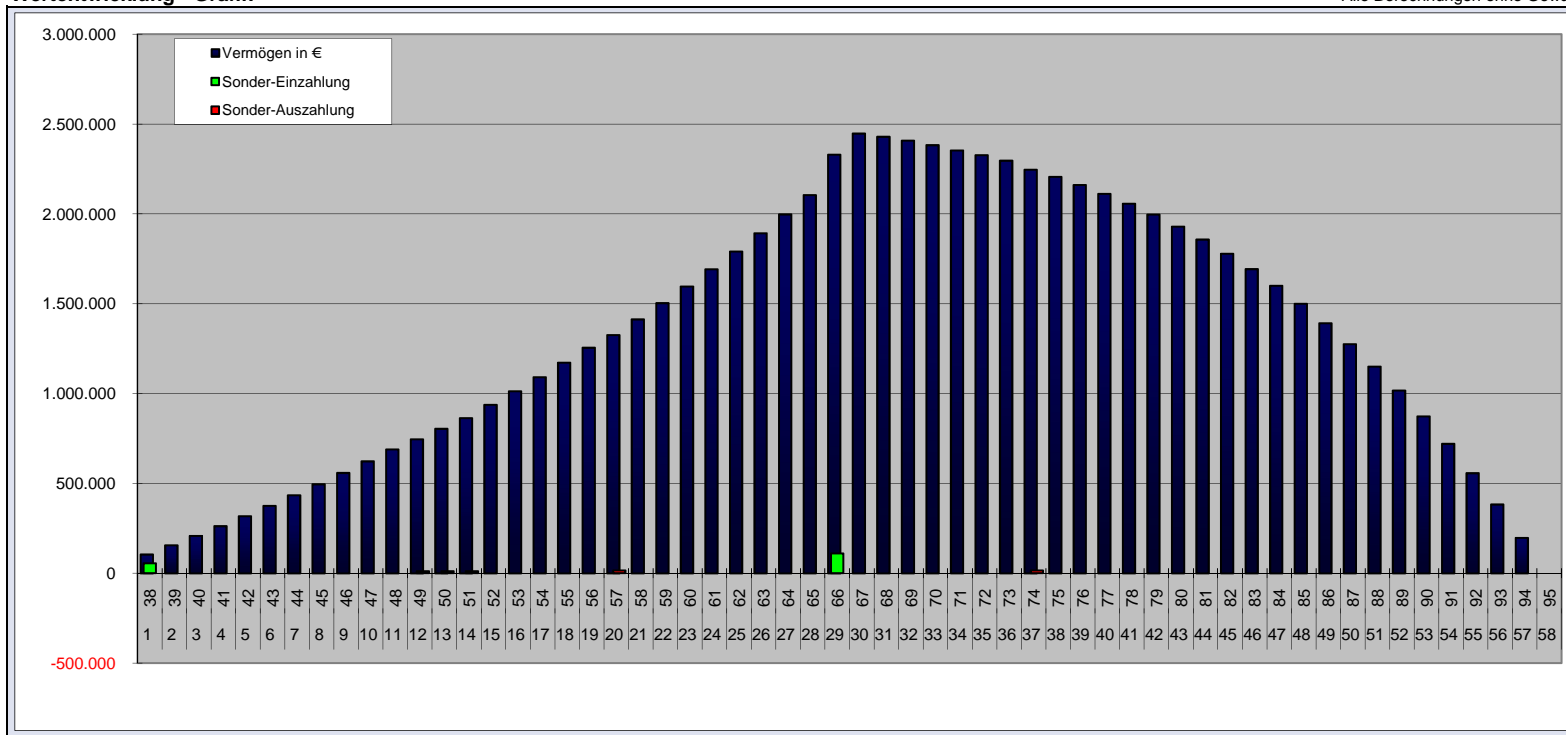
## Ruhestandsplaner

- Lebensfinanzplan -

Netto-Einkommen		Dynamik p.a.	Alter	Ansparzeit	Renten-Beginn	Entnahme	Renten-Dauer (bis)	Bemerkung
Mandant(in)	5.000 € Hans Beispiel	3,00%	37 J.	30 J.	67 J.	28 J.	95 J.	2. IST Situation
Ehepartner	800 € Evi Beispiel		33 J.		63 J.		91 J.	Zu hohe Sparrate, so nicht mgl.
	5.800 € Gesamt							
<b>WUNSCHRENTE</b>	mtl. 3.300 €	Inflationsrate 3,00%				58 Jahre	Gesamtzeit	
Gesetzli. Rente, ab M.	67 J.	Dynamik 0,50%						
Gesetzli. Rente, ab P.	67 J. 450 €	0,50%						
Sonstige Renten, ab	67 J. 500 €	Dynamik 0,00%						
Sonstige Einnahmen	67 J.	Dynamik						
<b>= Versorgungslücke</b>	mtl. 2.350 €							
<b>Anlagebetrag</b>	einmalig 55.000 €	Dynamik						Geplanter Endwert am Ende
	mtl. 3.934 €				zusätzlich 0,00 € sparen			der Rentendauer
<b>Erwartete Netto-Anlagerendite</b>	3,00%	in Sparphase			um Ziel zu erreichen!			
(nach Steuern und Gebühren)	3,00%	in Entnahmephase						
					<b>Vermögen zum Rentenbeginn (67 J.) 2.447.623</b>			

### Wertentwicklung - Grafik

Alle Berechnungen ohne Gewähr.



Hinweis  
 Herzlichen Glückwunsch!  
 Die Hochrechnung hat ergeben, dass Sie mit Ihrem investiertem Vermögen und den zukünftigen monatlichen Sparraten Ihr Ziel erreichen. Sie sind ab dem **67. Lebensjahr** finanziell unabhängig.

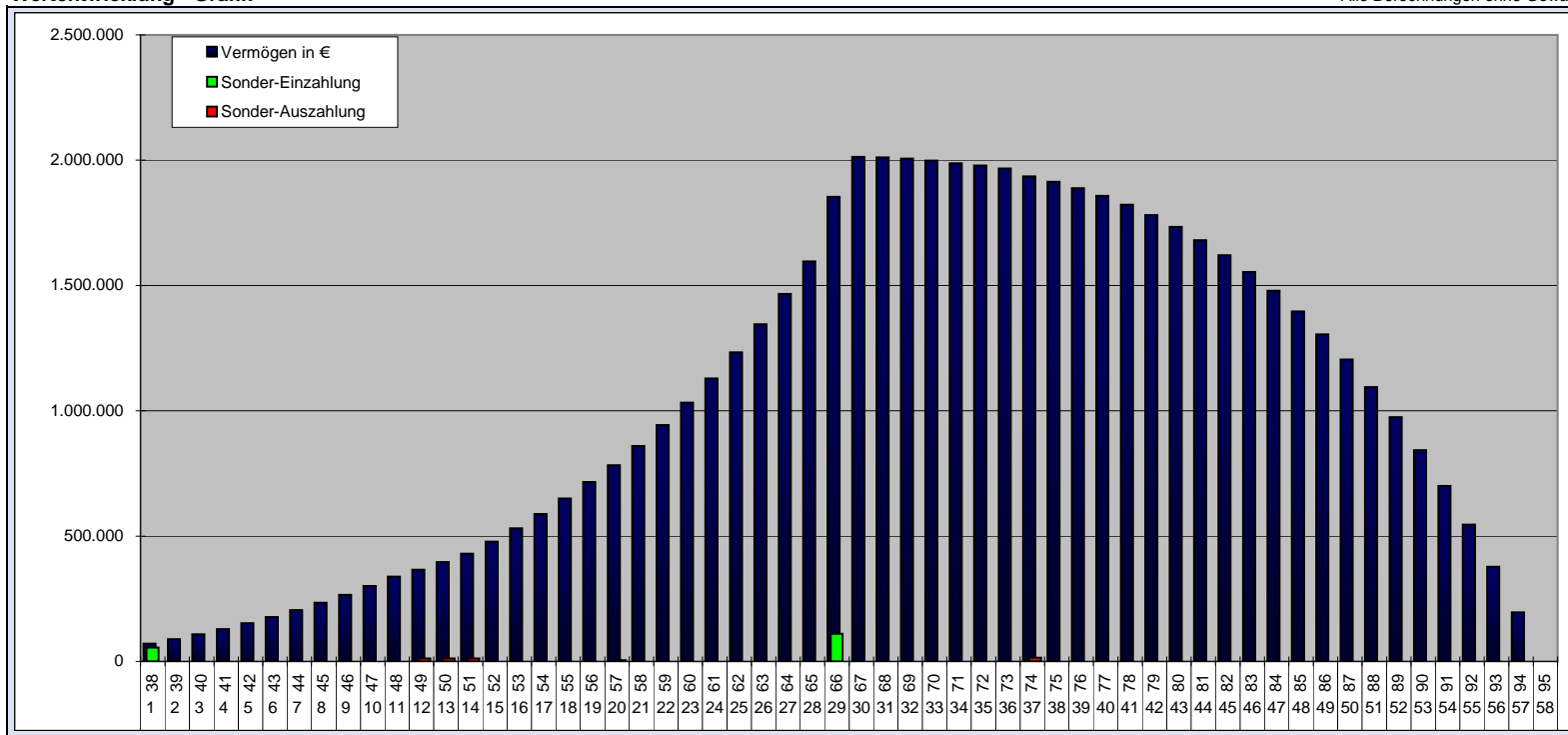
## Ruhestandsplaner

### - Lebensfinanzplan -

Netto-Einkommen		Dynamik p.a.	Alter	Ansparzeit	Renten-Beginn	Entnahme	Renten-Dauer (bis)	Bemerkung
Mandant(in)	5.000 € Hans Beispiel	3,00%	37 J.	30 J.	67 J.	28 J.	95 J.	3. Optimierung der Rendite
Ehepartner	800 € Evi Beispiel		33 J.		63 J.		91 J.	Beachten Sie die Risiken
	5.800 € Gesamt							
<b>WUNSCHRENTE</b>	mtl. 3.300 €	Inflationsrate 3,00%				58 Jahre	Gesamtzeit	
Gesetzli. Rente, ab M.	67 J.	Dynamik 0,50%						
Gesetzli. Rente, ab P.	67 J. 450 €	0,50%						
Sonstige Renten, ab	67 J. 500 €	Dynamik						
Sonstige Einnahmen	67 J.	Dynamik						
<b>= Versorgungslücke</b>	mtl. 2.350 €							
<b>Anlagebetrag</b>	einmalig 55.000 €	Dynamik 3,00%						Geplanter Endwert am Ende
	mtl. 994 €				zusätzlich 0,00 € sparen			der Rentendauer
<b>Erwartete Netto-Anlagerendite</b>	7,00% in Sparphase				um Ziel zu erreichen!			
(nach Steuern und Gebühren)	4,50% in Entnahmephase							
					<b>Vermögen zum Rentenbeginn (67 J.) 2.012.800</b>			

### Wertentwicklung - Grafik

Alle Berechnungen ohne Gewähr.



Hinweis  
Herzlichen Glückwunsch!  
Die Hochrechnung hat ergeben,  
dass Sie mit Ihrem investiertem  
Vermögen und den zukünftigen  
monatlichen Sparraten Ihr Ziel  
erreichen. Sie sind ab dem  
**67. Lebensjahr** finanziell  
unabhängig.

## Wertentwicklung - Tabelle

Alle Berechnungen ohne Gewähr.

Jahr	Lebensjahr		Wunsch- rente	Gesetzliche Rente/n	Sonstige Renten	Sonstige Einnahmen	Versorg.- lücke	Einzahlung	Auszahlung (Entnahme)	Spar- rate	Entnahme- rate	Rendite %	kum. Ein- / Auszahlung	Vermögen in €	Bemerkungen zu Ein-/Auszahlungen, ...
0	37	33	3,00%	0,50%	0,00%	0,00%				3,00%			0	0	
1	38	34	3.300	0	0	0	3.300	55.000		994	0	7,00%	66.930	71.198	
2	39	35	3.399	0	0	0	3.399	0	0	1.024	0	7,00%	79.218	88.900	
3	40	36	3.501	0	0	0	3.501	0	0	1.055	0	7,00%	91.875	108.222	
4	41	37	3.606	0	0	0	3.606	0	0	1.086	0	7,00%	104.911	129.291	
5	42	38	3.714	0	0	0	3.714	0	0	1.119	0	7,00%	118.339	152.239	
6	43	39	3.826	0	0	0	3.826	0	0	1.153	0	7,00%	132.169	177.210	
7	44	40	3.940	0	0	0	3.940	0	0	1.187	0	7,00%	146.415	204.358	
8	45	41	4.059	0	0	0	4.059	0	0	1.223	0	7,00%	161.087	233.850	
9	46	42	4.180	0	0	0	4.180	0	0	1.259	0	7,00%	176.200	265.861	
10	47	43	4.306	0	0	0	4.306	0	0	1.297	0	7,00%	191.766	300.582	
11	48	44	4.435	0	0	0	4.435	0	0	1.336	0	7,00%	207.799	338.217	
12	49	45	4.568	0	0	0	4.568	0	12.000	1.376	0	7,00%	212.314	366.145	Studium Kind finanzieren
13	50	46	4.705	0	0	0	4.705	0	12.000	1.417	0	7,00%	217.323	396.540	Studium Kind finanzieren
14	51	47	4.846	0	0	0	4.846	0	12.000	1.460	0	7,00%	222.843	429.590	Studium Kind finanzieren
15	52	48	4.992	0	0	0	4.992	0	0	1.504	0	7,00%	240.889	478.339	
16	53	49	5.141	0	0	0	5.141	0	0	1.549	0	7,00%	259.476	531.060	
17	54	50	5.296	0	0	0	5.296	0	0	1.595	0	7,00%	278.620	588.049	
18	55	51	5.454	0	0	0	5.454	0	0	1.643	0	7,00%	298.339	649.621	
19	56	52	5.618	0	0	0	5.618	0	0	1.693	0	7,00%	318.649	716.116	
20	57	53	5.787	0	0	0	5.787	0	5.000	1.743	0	7,00%	334.569	782.546	Neue Küche
21	58	54	5.960	0	0	0	5.960	0	0	1.796	0	7,00%	356.116	859.625	
22	59	55	6.139	0	0	0	6.139	0	0	1.849	0	7,00%	378.310	942.770	
23	60	56	6.323	0	0	0	6.323	0	0	1.905	0	7,00%	401.169	1.032.423	
24	61	57	6.513	0	0	0	6.513	0	0	1.962	0	7,00%	424.714	1.129.062	
25	62	58	6.708	0	0	0	6.708	0	0	2.021	0	7,00%	448.966	1.233.197	
26	63	59	6.909	0	0	0	6.909	0	0	2.082	0	7,00%	473.945	1.345.374	
27	64	60	7.117	0	0	0	7.117	0	0	2.144	0	7,00%	499.674	1.466.179	
28	65	61	7.330	0	0	0	7.330	0	0	2.208	0	7,00%	526.174	1.596.240	
29	66	62	7.550	0	0	0	7.550	110.000	0	2.275	0	7,00%	663.470	1.853.927	Wiederanlage LV
30	67	63	7.777	0	0	0	7.777	0	0	2.343	0	7,00%	691.584	2.012.800	
31	68	64	8.010	0	500	0	7.510	0	0	0	-7.510	4,50%	601.464	2.011.229	
32	69	65	8.250	0	500	0	7.750	0	0	0	-7.750	4,50%	508.461	2.006.639	
33	70	66	8.498	0	500	0	7.998	0	0	0	-7.998	4,50%	412.488	1.998.805	
34	71	67	8.753	0	500	0	8.253	0	0	0	-8.253	4,50%	313.455	1.987.490	
35	72	68	9.015	533	500	0	7.982	0	0	0	-7.982	4,50%	217.670	1.978.987	
36	73	69	9.286	536	500	0	8.250	0	0	0	-8.250	4,50%	118.671	1.966.815	
37	74	70	9.564	539	500	0	8.526	0	15.000	0	-8.526	4,50%	1.361	1.935.035	Neues Dach
38	75	71	9.851	541	500	0	8.810	0	0	0	-8.810	4,50%	-104.359	1.914.012	
39	76	72	10.147	544	500	0	9.103	0	0	0	-9.103	4,50%	-213.594	1.888.450	
40	77	73	10.451	547	500	0	9.405	0	0	0	-9.405	4,50%	-326.449	1.858.036	
41	78	74	10.765	549	500	0	9.715	0	0	0	-9.715	4,50%	-443.033	1.822.440	
42	79	75	11.088	552	500	0	10.036	0	0	0	-10.036	4,50%	-563.460	1.781.314	
43	80	76	11.420	555	500	0	10.365	0	0	0	-10.365	4,50%	-687.845	1.734.289	
44	81	77	11.763	558	500	0	10.705	0	0	0	-10.705	4,50%	-816.308	1.680.978	
45	82	78	12.116	560	500	0	11.055	0	0	0	-11.055	4,50%	-948.973	1.620.973	
46	83	79	12.479	563	500	0	11.416	0	0	0	-11.416	4,50%	-1.085.965	1.553.842	
47	84	80	12.854	566	500	0	11.788	0	0	0	-11.788	4,50%	-1.227.416	1.479.131	
48	85	81	13.239	569	500	0	12.170	0	0	0	-12.170	4,50%	-1.373.461	1.396.362	
49	86	82	13.636	572	500	0	12.565	0	0	0	-12.565	4,50%	-1.524.237	1.305.029	
50	87	83	14.046	575	500	0	12.971	0	0	0	-12.971	4,50%	-1.679.889	1.204.602	
51	88	84	14.467	577	500	0	13.389	0	0	0	-13.389	4,50%	-1.840.562	1.094.520	

52	89	85	14.901	580	500	0	13.821	0	0	0	-13.821	4,50%	-2.006.409	974.195
53	90	86	15.348	583	500	0	14.265	0	0	0	-14.265	4,50%	-2.177.585	843.007
54	91	87	15.808	586	500	0	14.722	0	0	0	-14.722	4,50%	-2.354.251	700.300
55	92	88	16.283	589	500	0	15.194	0	0	0	-15.194	4,50%	-2.536.574	545.389
56	93	89	16.771	592	500	0	15.679	0	0	0	-15.679	4,50%	-2.724.722	377.550
57	94	90	17.274	595	500	0	16.179	0	0	0	-16.179	4,50%	-2.918.873	196.021
58	95	91	17.792	598	500	0	16.694	0	0	0	-16.694	4,50%	-3.119.207	0

Diese Berechnung dient ausschließlich der mathematischen Darstellung. Die Rendite ist nur als Beispiel, ohne Gewähr auf Erzielung zu verstehen.

Alle Berechnungen ohne Gewähr.

#### Fazit und wichtige Hinweise:

Sie sehen, wie wichtig es ist, HEUTE bereits zu rechnen wie Sie Ihre Ziele erreichen können. Die Höhe der Anlagerendite und vor allem die Anlagedauer sind sehr mitentscheidend für Ihren Anlageerfolg. Sie müssen u.U. versuchen eine höhere Rendite zu erzielen, damit Sie Ihr Anlageziel erreichen können. Das bedeutet jedoch auch, dass Sie gewisse Anlagerisiken eingehen müssen. In der Vergangenheit erzielte Anlageerfolge bieten keine Garantie für zukünftige Wertentwicklungen. Bitte beachten Sie alle Risiken die jede Anlage beinhaltet. Die individuelle Besteuerung von Kapitalerträgen wurde in der Berechnung nicht berücksichtigt. Sämtliche Daten und Rechenformeln sind sorgfältig recherchiert. Dennoch kann für den Inhalt keine Haftung übernommen werden. Dieses Programm ist ausschließlich für Anlageberater bestimmt.